

# Функционал приложения\*

Мобильное управление кондиционерами для неограниченного количества устройств.

\* Набор функций может быть изменен производителем без предварительного уведомления.



Управление целевой температурой помещения



Управление воздушным потоком кондиционера



Сценарии управления и быстрые команды



Управление по геолокации



Просмотр данных за выбранный период



Управление режимом работы кондиционера



Включение/выключение по таймеру



Расписания работы для всех устройств



Мониторинг статуса системы




Функция «Комфортный сон»


Работает с Алисой



Управляйте с Марусей

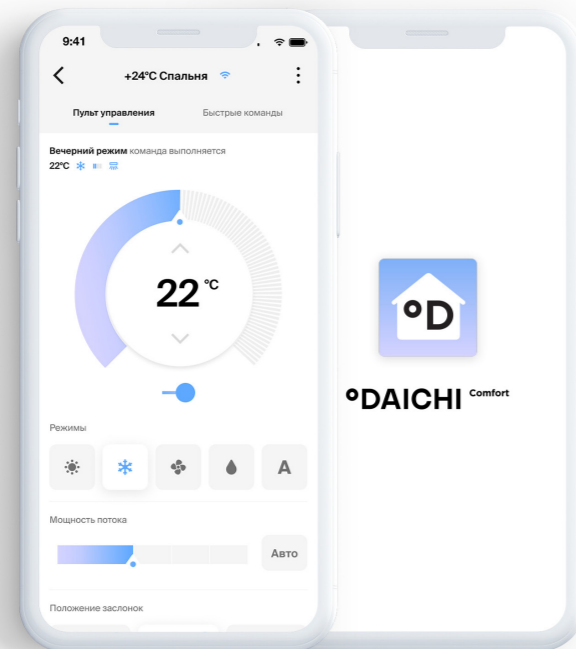


Салют, Сбер!  
Работает с виртуальными ассистентами Сбера



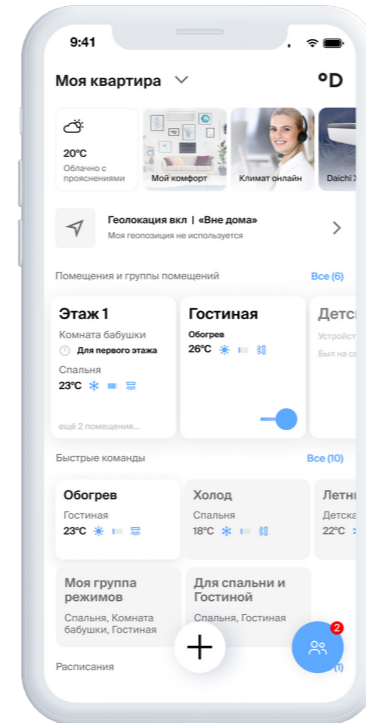
1

Управляйте кондиционерами через мобильный пульт



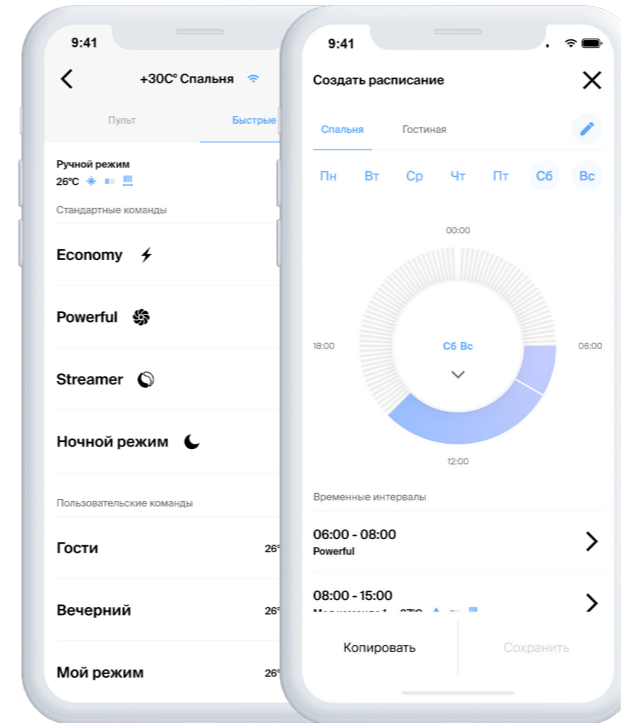
2

Выводите всё нужное на панель быстрого доступа



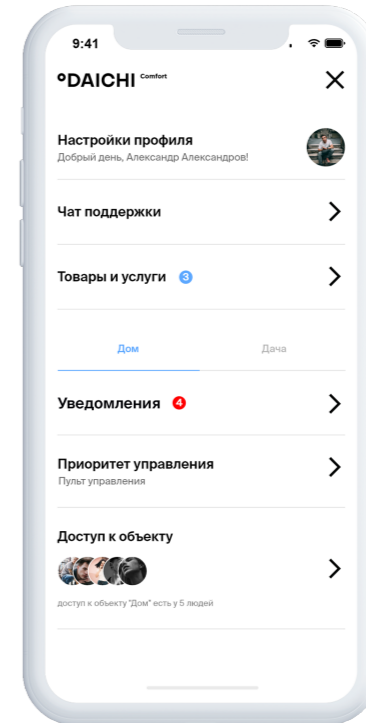
3

Настройте персональные команды и расписания



4

Настраивайте доступ для всех, следите за оповещениями




5

Скачивайте приложение в Apple Store и Google Play



Воспользуйтесь QR-кодом для скачивания



После установки приложения зарегистрируйтесь в нем для начала работы.

Также вы можете зарегистрироваться на сайте [split.daichicloud.ru](https://split.daichicloud.ru)

Внимание! Регистрируясь в приложении, пользователь дает согласие на обработку персональных данных, а также посредством регистрации пользователь подтверждает, что ознакомился и согласен с условиями и порядком пользования приложением. Регистрируясь, вы принимаете все условия пользовательского соглашения.

# CTRL-AC-S-32

Wi-Fi контроллер для сплит- и мульти-сплит-систем  
Модель: CTRL-AC-S-32



°DAICHI

Работает с  
мобильным приложением  
Daichi Comfort



## Поздравляем с покупкой!

Wi-Fi модуль позволяет управлять Вашим кондиционером с мобильного устройства (IOS или Android) при помощи специального приложения.



### Установите контроллер

Чтобы установить контроллер, ознакомьтесь с информацией на этой стороне инструкции.



### Скачайте приложение Daichi Comfort

Узнайте как скачать приложение и ознакомьтесь с его возможностями на обороте инструкции.



Хотите, чтобы кондиционер служил долго?

Подключайте услугу «Климат онлайн»  
[daichi.ru/promo/climat-online](http://daichi.ru/promo/climat-online)



## Установка контроллера

Wi-Fi контроллер работает с большинством популярных брендов кондиционеров: Daikin, Daichi, Kentatsu, Midea, Axioma и другими.



Найдите модель вашего кондиционера на сайте



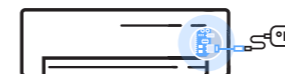
**!** \* Переходник для кондиционера не входит в комплект поставки! Его необходимо приобрести отдельно.

Подходящий переходник, а также инструкцию по установке для вашей модели кондиционера смотрите по ссылке:  
[daichicloud.ru/split-lineup](http://daichicloud.ru/split-lineup)



Модель	Переходник
FTXJ20MW	F

Подберите подходящий переходник\* и ознакомьтесь с инструкцией



Подключите Wi-Fi контроллер к кондиционеру с помощью соединительного кабеля и переходника\*, установите во внутреннем блоке согласно инструкции



Все работы по монтажу и обслуживанию Wi-Fi контроллера производятся только при отключенном электропитании.



Скачайте приложение Daichi Comfort из Apple Store или Google Play

## Технические параметры

Категории	Параметры	Значения
Wi-Fi параметры	Wi-Fi протоколы	802.11 b/g/n
	Частотный диапазон, ГГц	2,4–2,5 (2400M–2483,5M)
	Периферийная шина	UART
	Рабочее напряжение, В	5,0 – 15
	Рабочий ток, мА	80
	Диапазон рабочих температур, °C	-40 ... 125
	Габариты (ДхШхВ), мм	56 x 39 x 12
Характеристики аппаратной части	Интерфейсный разъём на плате контроллера	Mini-USB
	Вес, г	30
Характеристики программного обеспечения	Индикация режимов работы	Светодиод
	Bluetooth-протоколы	Bluetooth 5 (LE)
Характеристики программного обеспечения	Дополнительные датчики	датчики температуры на теплообменник, датчик температуры и влажности в помещении
	Wi-Fi режим	станция программная точка доступа программная точка доступа + станция
Характеристики программного обеспечения	Безопасность	WPA/WPA2
	Шифрование	WEP/TKIP/AES
Характеристики программного обеспечения	Обновление прошивки	загрузка через UART / OTA (через сеть)
	Сетевые протоколы	IPv4, TCP/UDP/HTTP/FTP
Характеристики программного обеспечения	Пользовательская настройка	Cloud Server приложение Android/iOS

### Техническое обслуживание

Изделие не требует проведения регламентных работ. Профилактика ограничена периодическим контрольным осмотром и очисткой от пыли.

### Условия транспортировки и хранения

Оборудование должно транспортироваться и храниться в заводской упаковке. Транспортировка возможна любым видом крытого транспорта.

Условия хранения : температура от -30 °C до +30 °C, влажность 15% - 85% без конденсата.

### Утилизация отходов

Подробную информацию по утилизации вы можете получить у представителя местного органа власти.

### Меры при неисправности оборудования

В случае неисправности устройства (например, при обнаружении горелого запаха) выключите питание кондиционера. Дальнейшая эксплуатация при данных обстоятельствах опасна, поскольку может привести к отказу оборудования, поражению электрическим током или возгоранию.

При обнаружении неисправности оборудования, пользователь должен, не вскрывая устройство, обратиться в любой удобный для него авторизованный сервис-центр для диагностики и ремонта оборудования.

### Комплектация

Wi-Fi контроллер (с установленным разъёмом)  
Инструкция  
Кабель подключения Mini USB - Mini USB (1шт.)  
Липучка для крепления контроллера на блоке кондиционера  
**Переходник не входит в комплект изделия! Его необходимо приобрести отдельно.**

### Соответствие требованиям ТР ТС

Оборудование, к которому относится настоящая инструкция, при условии его эксплуатации согласно данной инструкции, соответствует следующим техническим регламентам: Технический регламент Таможенного Союза ТР ТС 020/2011 «Электромагнитная совместимость технических средств».

### Гарантия и сервис

Гарантия: 1 год  
Изготовитель: Shenzhen Tailhaoda Electronics Co., Ltd.  
Адрес производства: China, Room 301, No. 92, 94, 96, 98, Hongmian 2nd Road, Henggang Community, Henggang Street, Longgang District, Shenzhen.  
Страна производства: Китай, месяц и год производства указаны на упаковке  
Импортер / Организация, уполномоченная изготовителем DAICHI на территории Таможенного союза является компания ООО «ДАИЧИ».  
Адрес: Российская Федерация, 125130, г. Москва, Старопетровский пр-д, д. 11/1, эт.3, оф.20  
E-mail: [info@daichi.ru](mailto:info@daichi.ru)  
Единая справочная служба: 8 800 200-00-05  
Список сервисных центров доступен по ссылке: [www.daichi.ru/service/](http://www.daichi.ru/service/)  
Срок службы (или) хранения: 10 лет  
Особых условий реализации не предусмотрено.

8 800 201-45-84  
звонок бесплатный

